




1830 route de Caderousse
84350 Courthézon
Tél : 09 60 04 09 38 / 07 67 45 77 54
Email : balustres@gmail.com

BALUSTRES GAMME LISSE



BALUSTRES GAMME LISSE

820

Hauteur totale : 820 mm

Caractéristiques : Pierre reconstituée contenant des fibres de polypropylène, un hydrofuge de masse contre les agressions extérieures et du cycle gel/dégel.

Préconisations : **balustrade destinée à un usage en rez-de-jardin ou en décoration.**

Couleur : Blanc / ton pierre - autres couleurs possibles (coût en SUS)

Pour vos chantiers proches de la mer ou de l'Océan, possibilité de remplacer le fer par de l'inox (coût en SUS)



Vendue au mètre linéaire, celui ci comprend : 2 Lisses basses, 4 balustres et 2 mains courantes.
Pilier complet vendu séparément.

DESCRIPTIF BALUSTRADE

Main courante : 22x9x50

poids : 18.5kg

Balustre : 13x13x65

poids : 15.5kg

Lisse basse : 22x8x50

poids : 17kg

POIDS TOTAL AU ML : 133kg

DESCRIPTIF PILIER

Chapeau pilier : 27x27x12

poids : 16kg

Corps de pilier : 20x20x65

poids : 33kg

Base de pilier : 27x27x8

poids : 8.5kg

POIDS TOTAL : 57.5kg

BALUSTRES GAMME LISSE

860

Hauteur totale : 860 mm

Caractéristiques : Pierre reconstituée contenant des fibres de polypropylène, un hydrofuge de masse contre les agressions extérieures et du cycle gel/dégel.

Préconisations : **balustrade destinée à l'entourage de terrasses et balcons avec peu de hauteur.**

Couleur : Blanc / ton pierre - autres couleurs possibles (coût en SUS)

Pour vos chantiers proches de la mer ou de l'Océan, possibilité de remplacer le fer par de l'inox (coût en SUS)



Vendue au mètre linéaire, celui ci comprend : 1.33 Lisses basses, 4 balustres et 2 mains courantes.
Pilier complet vendu séparément.

DESCRIPTIF BALUSTRADE

Main courante : 22x9x50

poids : 18.5kg



Balustre : 13x13x65

poids : 15.5kg



Lisse basse : 25x13x75

poids : 19kg



POIDS TOTAL AU ML : 124kg

DESCRIPTIF PILIER

Chapeau pilier : 27x27x12

poids : 16kg



Corps de pilier : 20x20x65

poids : 33kg



Base : 33x30x13cm

poids : 16kg



POIDS TOTAL : 65 kg

BASE ET CHAPEAU DE PILIER

GAMME LISSE 860 /950

Pour nos piliers en série 860 et 950 nous vous proposons 3 modèles de bases et de chapeaux* pour que votre réalisation soit la plus parfaite possible.

Voici ces 3 modèles avec leur dimensions et poids respectif

Le prix de la base et du chapeau est compris dans le prix du pilier complet

**(chapeau uniquement pour gamme 950)*



intermédiaire

BASE OU ET CHAPEAU COUVERCLE

INTERMEDIAIRE ou CONTINUITE

base dimensions : 36x30x12cm poids : 16kg

Couvrecle : 34.5x36x4cm : 9kg

Poids total : 25kg



BASE OU ET CHAPEAU COUVERCLE ANGLE

dimensions : 33x33x12cm

Couvrecle : 34.5x36x4cm : 9kg

Poids total : 25kg



*terminaison ou
départ*

BASE OU ET CHAPEAU DEPART ou TERMINAISON COUVERCLE

dimensions : 30x33x12cm

Couvrecle : 34.5x36x4cm : 9kg

Poids total : 25kg

BALUSTRES GAMME LISSE

950

Hauteur totale : 950mm

Caractéristiques : Pierre reconstituée contenant des fibres de polypropylène, un hydrofuge de masse contre les agressions extérieures et du cycle gel/dégel.

Préconisations : **balustrade destinée à un usage en étage, entourage de balcon et terrasse.**

Couleur : Blanc / ton pierre - autres couleurs possibles (coût en SUS)

Pour vos chantiers proches de la mer ou de l'Océan, possibilité de remplacer le fer par de l'inox (coût en SUS)



Vendue au mètre linéaire, celui ci comprend : 1.33 Lisses basses, 4 balustres, 1.33 mains courantes et 1.33 tablettes.

Pilier complet vendu séparément.

DESCRIPTIF PILIER

DESCRIPTIF BALUSTRADE

Tablette : 75x27.5x4cm
Main courante : 75x25x13cm

poids : 34kg



Couvercle : 34.5x36x4cm
Chapeau : 33x30x13cm

poids : 25kg



Balustre : 13x13x65

poids : 15.5kg



Corps de pilier : 20x20x65

poids : 33kg



Lisse basse : 25x13x75

poids : 19kg



Base : 33x30x13cm

poids : 16kg



POIDS TOTAL AU ML : 132kg

POIDS TOTAL : 74 kg

BALUSTRES GAMME LISSE

SERIE ARRONDIE

Conçue pour tous nos modèles lisses 820 / 860 / 950

Caractéristiques : Pierre reconstituée contenant des fibres de polypropylène, un hydrofuge de masse contre les agressions extérieures et du cycle gel/dégel.


Préconisations : **balustrade destinée à un usage en étage, entouragement de balcon et terrasse.**

Série 820 : arrondi diamètre 300, 430, 600

Série 860 / 950 : arrondi diamètre : 430

Couleur : Blanc / ton pierre - autres couleurs possibles (coût en SUS)

Pour vos chantiers proches de la mer ou de l'Océan, possibilité de remplacer le fer par de l'innox (coût en SUS)



Vendue au mètre linéaire, celui ci comprend :

Pour la série 820 : 2 Lisses basses, 4 balustres et 2 mains courantes

Pour la série 860 : 1.33 lisses basses, 4 balustres et 2 mains courantes

Pour la série 950 : 1.33 lisses basses, 4 balustres, 1.33 mains courantes et 1.33 tablettes

Pilier complet vendu séparément.

DESCRIPTIF BALUSTRADE 820

POIDS TOTAL AU ML : 130 kg



DESCRIPTIF PILIER

POIDS TOTAL : 57,5 kg



DESCRIPTIF BALUSTRADE 860

POIDS TOTAL AU ML : 125.93kg



DESCRIPTIF PILIER

POIDS TOTAL : 65 kg



DESCRIPTIF BALUSTRADE 950

POIDS TOTAL AU ML : 142 kg



DESCRIPTIF PILIER

POIDS TOTAL : 74 kg



BALUSTRES GAMME LISSE

ESCALIER / EVACUATION EAU

Conçue pour tous nos modèles lisses 820 / 860 / 950

Caractéristiques : Pierre reconstituée contenant des fibres de polypropylène, un hydrofuge de masse contre les agressions extérieures et du cycle gel/dégel.

Préconisations : Balustrades avec escalier / évacuation pour l'eau des terrasses

Couleur : Blanc / ton pierre - autres couleurs possibles (coût en SUS)



Pilier conçu exclusivement pour les escaliers la base et le chapeau reste identique à la gamme choisie

**Cale pour balustres escaliers (1 en haut et 1 en bas)
Poids pour 1 balustré : 2.8kg**


DESCRIPTIF PILIER



chapeau suivant
gamme choisie : 820 / 860 / 950

corps de pilier : 75x20x20cm
poids : 42kg

Base suivant
gamme choisie : 820 / 860 / 950



EVACUATION EAU



vue de Face

vue de haut



poids : 2kg

Conçu pour l'évacuation de l'eau
de la terrasse

dimensions :
30x9x6cm